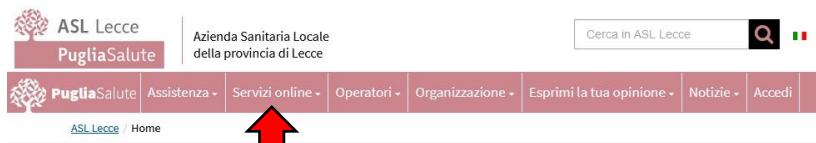


# GUIDA AUTOCERTIFICAZIONE ONLINE

## ESENZIONE PER REDDITO

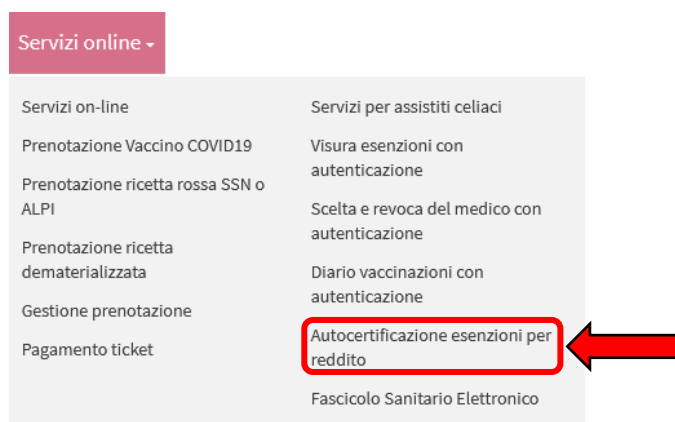
(disponibile solo con SPID o CIE)

- 1) Collegarsi al sito Puglia Salute – ASL Lecce  
<https://www.sanita.puglia.it/web/asl-lecce>



Domanda di  
inclusione nella  
graduatoria di  
Medicina Generale e  
Specialistica  
Pediatria per il 2025

- 2) Cliccare su “Servizi Online” e successivamente dal menù a comparsa selezionare “Autocertificazione esenzioni per reddito”.



- 3) Cliccare su “Accedi al servizio” in alto a destra.

### Autocertificazione esenzioni per reddito

**Accedi al servizio**

Il servizio di autocertificazione esenzioni per reddito consente di autocertificare on-line la propria condizione per esercitare il diritto all'[esenzione ticket per motivi di reddito](#) per le prestazioni specialistiche e per i farmaci, consentendo di procedere autonomamente e senza doversi recare presso uno sportello ASL.

Il servizio è utile per gli assistiti che ritengono di possedere i requisiti per usufruire dell'esenzione, ma non sono presenti negli elenchi degli esenti forniti annualmente ai medici di base del Sistema "Tessere Sanitaria" ai sensi del [D.M. 11/12/2009](#).

E' inoltre possibile:

- gestire on-line le autocertificazioni rese, consentendone la chiusura qualora si verifici la perdita del diritto ovvero si accerti l'insussistenza dello stesso;
- visualizzare le condizioni di esenzione per reddito a proprio carico.

Il servizio, offerto dal [Sistema TS](#), è accessibile con [credenziali SPID](#), con [Carta di Identità Elettronica \(CIE\)](#), o con TS-CNS attive, il cui titolare sia in possesso dei codici PIN e PUK rilasciati dagli sportelli abilitati della propria ASL.

Per poter utilizzare la TS-CNS è inoltre necessario disporre di un lettore di smart card correttamente installato sul proprio computer. Per ulteriori informazioni su come attivare ed usare la TS-CNS [clicca qui](#).

Per accedere al servizio è necessario effettuare in via preliminare la "[registrazione](#)" della tessera al Sistema TS. Per ulteriori informazioni consulta la [Guida all'Accesso con TS-CNS](#).

Per informazioni sulla gestione online delle autocertificazioni da reddito consulta il "[Manuale d'uso](#)".

#### ASSISTENZA

Per richiedere informazioni o segnalare problemi relativi all'utilizzo del servizio di Autocertificazione online contattare il servizio di assistenza tecnica del Portale Sistema Tessere Sanitaria al numero verde 800 030070 attivo dal lunedì al sabato dalle ore 8:00 alle 20:00.

Lascia un giudizio sul servizio

Valutazioni degli utenti

- 4) Una volta caricato il portale Sistema Tessera Sanitaria (TS), occorrerà **effettuare l'accesso a fondo pagina con il metodo desiderato tra SPID, CIE e Carta Nazionale dei Servizi (CNS)**

## Esenzioni da reddito

Il servizio è disponibile solo per gli assistiti residenti nelle Regioni che hanno effettuato esplicita richiesta al Sistema TS (allo stato attuale **Valle d'Aosta, Puglia, Sardegna, Sicilia, Umbria, Molise, Veneto, Marche, Abruzzo, Calabria e la provincia autonoma di Bolzano**).

I cittadini assistiti in tali Regioni, se muniti di **TS-CNS attivata** possono:

- inserire un'autocertificazione con richiesta di esenzione per motivi di reddito;
- visualizzare le esenzioni per motivi di reddito attive a proprio carico;
- chiudere un'esenzione per motivi di reddito a proprio carico.

L'attivazione con delega della TS-CNS, effettuata dal genitore/tutore presso lo sportello predisposto dalla Azienda Sanitaria, abilita lo stesso genitore/tutore alla fruizione del servizio per conto del figlio minore/soggetto tutelato.


### Approfondimenti

→ [Maggiori informazioni su Esenzioni da reddito](#)

Accedi al servizio	
→	Accesso con TS/CNS
→	Accedi con SPID
→	Accedi con CIE

- 5) Una volta effettuato l'accesso nella propria area riservata **"I servizi a tua disposizione"**, nella sezione **"Esenzioni da reddito"** cliccare su **"Vai al servizio"**.

### I servizi a tua disposizione

<b>Esenzioni da reddito</b> La funzione consente di effettuare l'inserimento e/o la chiusura delle autocertificazioni di esenzione per reddito a proprio carico.  <b>Vai al servizio</b>	<b>Opposizione spese sanitarie</b> Il servizio, disponibile nel mese di febbraio di ogni anno, permette di esprimere la propria intenzione a non inviare all'Agenzia delle Entrate una o più spese sanitarie, sostenute nell'anno di imposta precedente, in modo che non vengano considerate ai fini della dichiarazione dei redditi precompilata. <b>Vai al servizio</b>	<b>Consultazione spese sanitarie</b> Il servizio permette di consultare le spese sostenute presso le farmacie, le strutture e i professionisti sanitari per la propria salute e quella dei propri animali. <b>Vai al servizio</b>
<b>Stampa e Richiedi tessera sanitaria</b> Il servizio consente di stampare la tessera sanitaria in corso di validità e di richiedere, una sola volta nell'anno solare, una nuova tessera. <b>Vai al servizio</b>	<b>FSE - Opposizione al pregresso</b> Il servizio consente all'assistito di opporsi al caricamento, nel Fascicolo sanitario elettronico, dei dati e documenti digitali sanitari generati da eventi clinici, riferiti alle prestazioni erogate dal Servizio Sanitario Nazionale, antecedenti al 19 maggio 2020. Il servizio è disponibile fino al 30 giugno 2024. <b>Vai al servizio</b>	

- 6) Nella pagina del servizio saranno visualizzate eventuali esenzioni per reddito già attive, specificando il codice d'esenzione e la validità, e saranno presenti 3 servizi:

- **Visualizza/stampa condizioni di esenzioni da reddito:** permette di visualizzare lo storico delle esenzioni per reddito a proprio carico
- **Inserisci dichiarazione in autocertificazione:** permette di compilare un modulo che autocertifica le proprie condizioni reddituali
- **Chiudi autocertificazioni:** per annullare eventuali autocertificazioni in corso di validità

<b>Visualizza/stampa condizioni di esenzione da reddito</b>
<b>Inserisci dichiarazione in autocertificazione</b>
<b>Chiudi autocertificazioni</b>

## 7) Una volta selezionato “Inserisci dichiarazione in autocertificazione” bisognerà procedere alla compilazione e selezionare l'esenzione cui si ha diritto.

### Dichiarazione in Autocertificazione

Il sottoscritto \_\_\_\_\_, \_\_\_\_\_ nato a \_\_\_\_\_ il \_\_\_\_\_, o chi legalmente delegato ad esercitarne i diritti, consapevole che ai sensi dell'art. 76 del D.P.R. n. 445/2000 il rilascio di dichiarazioni mendaci è punito ai sensi del Codice Penale,

#### DICHIARA

in base al reddito complessivo lordo del nucleo familiare fiscale riferito all'anno precedente, di avere i requisiti richiesti per una delle seguenti condizioni:

- Codice esenzione:**
- E01** Soggetti con meno di 6 anni o più di 65 anni con reddito familiare non superiore a 36.151,98 euro (ex art. 8, comma 16 della L. 537/1993 e succ. modifiche e integrazioni)
  - E02** Disoccupati e loro familiari a carico con reddito familiare inferiore a 8.263,31 euro incrementato a 11.362,05 euro in presenza del coniuge ed in ragione di ulteriori 516,46 euro per ogni figlio a carico (ex art. 8 comma 16 della L. 537/1993 e succ. modifiche e integrazioni)
  - E03** Titolari di assegno (ex pensione) sociale e loro familiari a carico - (art. 8 comma 16 della L. 537/1993 e succ. modifiche e integrazioni)
  - E04** Titolari di pensione al minimo, con più di 60 anni e loro familiari a carico - con reddito familiare inferiore a 8.263,31 euro incrementato a 11.362,05 euro in presenza del coniuge ed in ragione di ulteriori 516,46 euro per ogni figlio a carico (ex art. 8 comma 16 della L. 537/1993 e succ. modifiche e integrazioni)
  - E94** Cittadini appartenenti a nuclei familiari con reddito lordo complessivo annuo fino a 18.000,00 euro, incrementato di 1.000,00 euro per ogni figlio a carico
  - E95** Cittadini di età superiore a sessantacinque, appartenenti ad un nucleo familiare con reddito lordo complessivo annuo non superiore a 36.151,98 euro
  - E96** Cittadini appartenenti a nuclei familiari con reddito lordo complessivo superiore a 18.000 euro (incrementato di 1.000 euro per ogni figlio a carico) e fino a 23.000 euro (incrementato di 1.000 euro per ogni figlio a carico)

dal 07/05/2024  al (GG/MM/AAAA):  

**DICHIARA** inoltre, per i codici E02 o E03 o E04, che il titolare del diritto (soggetto disoccupato o titolare di assegno sociale o titolare di pensione al minimo) è:

Nome:   Cognome:   Sesso:  

Data di nascita: (GG/MM/AAAA):   Luogo di nascita:   Provincia di nascita:  

Si evidenzia che la normativa vigente prevede che l'anno di riferimento per il diritto all'esenzione è l'anno precedente rispetto all'anno di validità: 2023.  
Inoltre si evidenzia che è necessario chiudere la condizione autocertificata nel caso di perdita del diritto all'esenzione e comunque non avvalersi più di tale diritto.

**Nel caso di dichiarazione di esenzione per reddito E02, E03 e E04 sarà necessario compilare anche i campi collocati in basso.**

Una volta premuto il pulsante “Avanti” verrà visualizzato un **riepilogo della dichiarazione, al fine di consentirne un’ulteriore verifica** prima di procedere alla registrazione, per procedere cliccare su “Conferma”. Verrà così visualizzato un messaggio di conferma e il numero di protocollo e la procedura sarà così completata.

**Dichiarazione acquisita**

L'autocertificazione per la condizione di esenzione **E01** è stata inserita correttamente con numero di protocollo



## Sportello di Consulenza Digitale

- Accesso ai Servizi online per il lavoro e il sociale
- Utilizzo dell'Identità Digitale e attivazione SPID
- Accesso ai Servizi online per la Salute